

# 国際イメージコンサルタント養成講座

米国資格を持つ講師による直接指導で  
世界基準のプロを目指す！

募集要項（28期/29期）





01. <u>創始者からのメッセージ</u>	・ ・ ・ ・ ・ 3
02. <u>"ホンモノ"のイメージコンサルティングとは?</u>	・ ・ ・ ・ ・ 4
03. <u>MAICが選ばれる3つの理由</u>	・ ・ ・ ・ ・ 5
04. <u>コース紹介とカリキュラム</u>	・ ・ ・ ・ ・ 6
05. <u>開催日程</u>	・ ・ ・ ・ ・ 2 3
06. <u>MAICの歴史と実績</u>	・ ・ ・ ・ ・ 2 5
07. <u>卒業生の声</u>	・ ・ ・ ・ ・ 2 6
08. <u>講師スタッフ紹介</u>	・ ・ ・ ・ ・ 3 2
09. <u>所在地・アクセス</u>	・ ・ ・ ・ ・ 3 3
10. <u>申し込みの流れ</u>	・ ・ ・ ・ ・ 3 4

## もくじ CONTENTS





# 1. 創始者からのメッセージ

## イメージコンサルタントとして成功するための条件

私のイメージコンサルタントとしての経歴は異色です。大学卒業後、様々な職業を経験しましたが、2002年、パーソナルカラー診断に不信感を持ったことをきっかけに、真相解明のためにコンサルタント資格を取得しました。

2008年に渡米し、フロリダ州で国際イメージコンサルタント資格を取得。帰国後、OLをしながら週末起業としてスタートしましたが、当時、日本人の国際ライセンス保持者はたった28人と希少な資格を持ちながらも、全く売れない辛い時代が続きました。

そこで、2009年に再渡米を決意。異国の地でたった一人、語学の壁に苦しみながら、睡眠時間を削り、ネイティブの授業に必死についていきました。そんな苦労を通して、ようやく現在の手法の原点に辿り着くことができたのです。

近年、イメージコンサルタントがブームとなり、資格さえ取れば仕事になると思われがちですが、長いキャリアを築けるのは、ホンモノのスキルを身に付けている人だけ。たった数日の学びで安定的に収入を得られるほど、甘くはありません。これは20年以上、業界を見ているからこそ感じる事実です。

MAICでは、長期的なキャリアを築ける真のプロフェッショナルを少数精鋭で育成しています。本場アメリカ由来のイメージコンサルティングと起業家精神を3ヶ月で徹底的に学ぶことができるスクール。高いプロ意識を持つ方に学んで頂きたい講座です。

MAIC イメージブランディング・インターナショナル代表  
AKO MAGNO



Message




経歴・実績はコチラ

目次へ  
もどる





## 2. "ホンモノ"のイメージコンサルティングとは？ IMAGE CONSULTING



**あなたは自分の魅力を相手に「効率よく」伝えたいと思いませんか？**

それを叶えるのがイメージコンサルティングですが、実は日本で流行中のカテゴライズ型のスタイル診断では不十分。またパーソナルカラーやファッション、マナーなどの要素を組み合わせるだけでは、あくまで断片的な「点」の集合でしかないのです。

MAICの養成講座が他社と異なるのは、14のブランディングスタイルの軸を基に、個々に適した無限の提案ができるようになることです。この軸があるからこそ、全ての「点」を「線」として繋ぐことができるのです。ファッションやヘアメイクのみならず、振る舞い、インテリア、名刺やウェブサイトのデザイン、目に見えない香水に至るまで、あらゆる面で個性を表現する一貫したブランディング提案が可能となります。

さらに、MAICの診断は、心理テストやカウンセリングを通して、クライアントの人柄や価値観、理想の生き方を深く理解した上で行われます。たとえ一卵性双生児でも、提案は真逆になることがあるほどのオートクチュールな提案。

イメージコンサルティングは、あなたの価値を効率よく相手に伝え、あなたを唯一無二の存在にするパーソナルブランディング戦略です。

MAICでは、そんなアメリカ発祥の"ホンモノ"のイメージコンサルティングを学ぶことができます。






### 3. MAICが選ばれる3つの理由

## WHY MAIC?



#### 01. 世界が認める！ プロフェッショナルな指導

米国資格を持ち、15年以上の実績を誇る国際イメージコンサルタント・印象学者 Ako Magno による少人数制の直接指導。日本にしながら、世界基準のイメージコンサルティングを習得し、他とは一線を画すスキルとブランド力を身につけることができます。



#### 02. ブランド力を高める！ 価格競争に強い独自手法

MAICが誇る「4×4ハイブリッドカラー診断®」「シグネチャースタイル診断®」は、商標登録された独自手法。MAIC認定コンサルタントのみが提供可能な診断。数万人規模で急増中の骨格診断や顔タイプ診断等のカテゴリー型診断提供者との差別化が叶います。



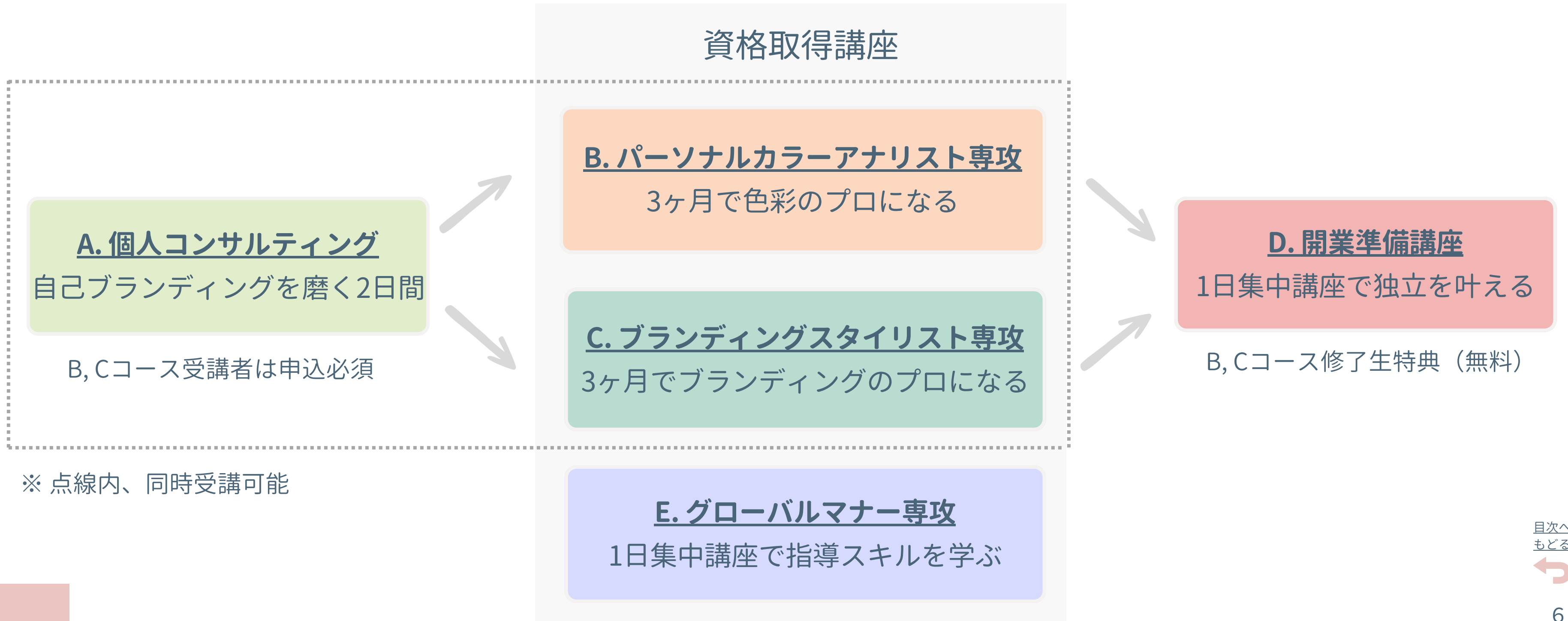
#### 03. 卒業後も安心！ 長いキャリア形成をサポート

起業ノウハウが詰まった開業準備講座が含まれるから、未経験者でもわずか3ヶ月で起業を実現。卒業後のブラッシュアップレッスンやAPIC協会主催の研究会など、プロとしての長いキャリアをサポートする万全の体制で、あなたの成功を後押しします。



## 4. コース紹介 COURSES

※各項目をクリックすると、直接該当ページに移動します。





A. 個人コンサルティング

# SELF-BRANDING

時間数	8時間（4時間×2回）
内容	クライアントとしてのコンサルティング体験を通して、自分の魅力を再発見し、プロへの第一歩として、個性を活かすブランドスタイルを2日間集中で学びます。
取得資格	なし
受講条件	なし
受講料（税込）	指名なし：107,800円 Ako Magno指名：217,800円
受講方法	対面推奨（オンライン対応可） マンツーマン随時申込可





## A. 個人コンサルティング SELF-BRANDING

日程	カリキュラム詳細
1週間前まで	<ul style="list-style-type: none"> <li>分析用資料の提出</li> <li>理想の印象コラージュ</li> <li>全身写真</li> <li>顔写真（普段通りメイクしたもの）</li> <li>顔写真（ノーメイク、メガネなし、笑顔なし）</li> </ul>
1日目	<ul style="list-style-type: none"> <li>カウンセリング</li> <li>心理テスト</li> <li>体型測定</li> <li>4×4ハイブリッドカラー診断®</li> <li>カラーセンス磨きレッスン</li> <li>ヘアカラーアドバイス</li> <li>顔タイプを活かしたメイクレッスン</li> </ul>
2日目	<ul style="list-style-type: none"> <li>シグネチャースタイル診断®</li> <li>体型診断結果と体型カバー法則解説</li> <li>コーディネート提案</li> <li>ショッピング同行</li> </ul>
アフターフォロー	<p>パーソナルブランディングを持続的に成長させるために、3ヶ月間のアフターフォローを提供しています。月1回の課題を設定し、実際のコーディネートやメイクの写真提出を通じてフィードバックを行い、ブランドスタイル確立のお手伝いをします。</p>





B. パーソナルカラーアナリスト専攻

# PERSONAL COLOR

時間数	47時間（初級5回 + プロ養成7回）
内容	16分類パーソナルカラー診断「4×4ハイブリッドカラー診断®」を使った細密な診断スキル、配色彩心理やカラーコーディネートを習得します。
取得資格	MAIC認定国際イメージコンサルタント MAIC認定パーソナルカラーアナリスト
受講条件	A. 個人コンサルティング修了者。初級のみ、プロ養成コースのみ単発受講は不可。
受講料（税込）	グループレッスン 495,000円 プライベートレッスン 759,000円
受講方法	初級：オンライン プロ養成：対面 グループレッスンは開催日程をご覧ください





## B. パーソナルカラーアナリスト専攻（初級） PERSONAL COLOR

全15時間	カリキュラム詳細
DAY1（3時間）	<ul style="list-style-type: none"> <li>・オリエンテーション</li> <li>・イメージコンサルティングとは？</li> <li>・海外と日本のコンサルタントの違い</li> <li>・長いキャリアを築くコツ</li> </ul>
DAY2（3時間）	<ul style="list-style-type: none"> <li>・パーソナルカラーとは？</li> <li>・色彩理論（色相、明度、清濁、彩度）</li> <li>・イエローベースとブルーベースの見分け方</li> <li>・4シーズンの特徴</li> <li>・4×4ハイブリッドカラー診断®の優位性と他社手法解説</li> </ul>
DAY3（3時間）	<ul style="list-style-type: none"> <li>・パーソナルカラー別ヘアカラー</li> <li>・春夏秋冬のアクセサリ提案</li> <li>・コスメカラー分類と提案方法</li> <li>・ベーシックメイク理論</li> </ul>
DAY4（3時間）	<ul style="list-style-type: none"> <li>・黄金比率とフェイスプロポーション診断</li> <li>・顔タイプの特徴と測定方法</li> <li>・印象演出を叶えるパーソナルメイク</li> <li>・4×4ハイブリッドカラー診断®の概要</li> </ul>
DAY5（3時間）	<ul style="list-style-type: none"> <li>・色彩心理学</li> <li>・カラーコーディネート</li> <li>・色を活用したイベント企画とセミナー運営</li> </ul>



B. パーソナルカラーアナリスト専攻（プロ養成）

# PERSONAL COLOR



**教材手配:**  
パーソナルカラー検定®公式テキスト「新はじめてのパーソナルカラー」を受講までにご準備下さい。

**ドレープについて:**  
授業中はスクールのドレープをご使用いただきますので、ご購入の必要はございません。希望者のみ、手配代行致します。

**バーチャルカラー診断ツール:**  
オーストラリアのImage Innovators社によって開発された診断ツールを使用します。このツールは日本国内ではMAIC認定イメージコンサルタントのみが使用している希少価値あるツールです。卒業後も継続して利用を希望される場合は、契約方法をご案内致します。

全32時間	カリキュラム詳細
DAY1（4.5時間）	<ul style="list-style-type: none"><li>4×4ハイブリッドカラー診断®の実践</li><li>ドレーピング実習</li></ul>
DAY2（4.5時間）	<ul style="list-style-type: none"><li>ドレーピング実習</li></ul>
DAY3（4.5時間）	<ul style="list-style-type: none"><li>ドレーピング実習</li></ul>
DAY4（4.5時間）	<ul style="list-style-type: none"><li>ドレーピング実習</li></ul>
DAY5（4.5時間）	<ul style="list-style-type: none"><li>ドレーピング実習</li><li>メンズ対応パーソナルカラー</li><li>バーチャルパーソナルカラー診断</li></ul>
DAY6（4.5時間）	<ul style="list-style-type: none"><li>実技試験</li><li>フィードバック</li></ul>
DAY7（5時間）	<ul style="list-style-type: none"><li>実技試験</li><li>フィードバック</li></ul>

**開業準備講座:**  
修了生は、開業準備講座にご参加いただけます。参加費無料、申し込み手続きは必要ありません。起業準備の第一歩としてご活用ください。

教材・その他





## 4×4ハイブリッドカラー診断®について MAIC METHOD

MAICの4×4ハイブリッドカラー診断®は、伝統的な4シーズン診断の限界を克服した革新的な診断です。色素だけでなく肌質や顔立ちまで考慮して、16分類で診断することにより、似合う色がより詳しく分かります。

このMAIC独自の診断法は、日米でイメージコンサルティングを学んだMAIC代表 Ako Magnoによって開発され、MAIC認定コンサルタントのみが提供可能です。

この診断は、診断過程の可視化と透明性を実現しており、お客様の納得度が抜群。その専門性と信頼性は、色彩のプロフェッショナルからも高く評価されています。

MAICでは、当手法の理論と実践を、開発者であるAko Magno自身から直接学ぶことができます。4×4ハイブリッドカラー診断®は、MAICが誇る独自の手法であり、他では決して学ぶことのできない希少価値あるスキルです。



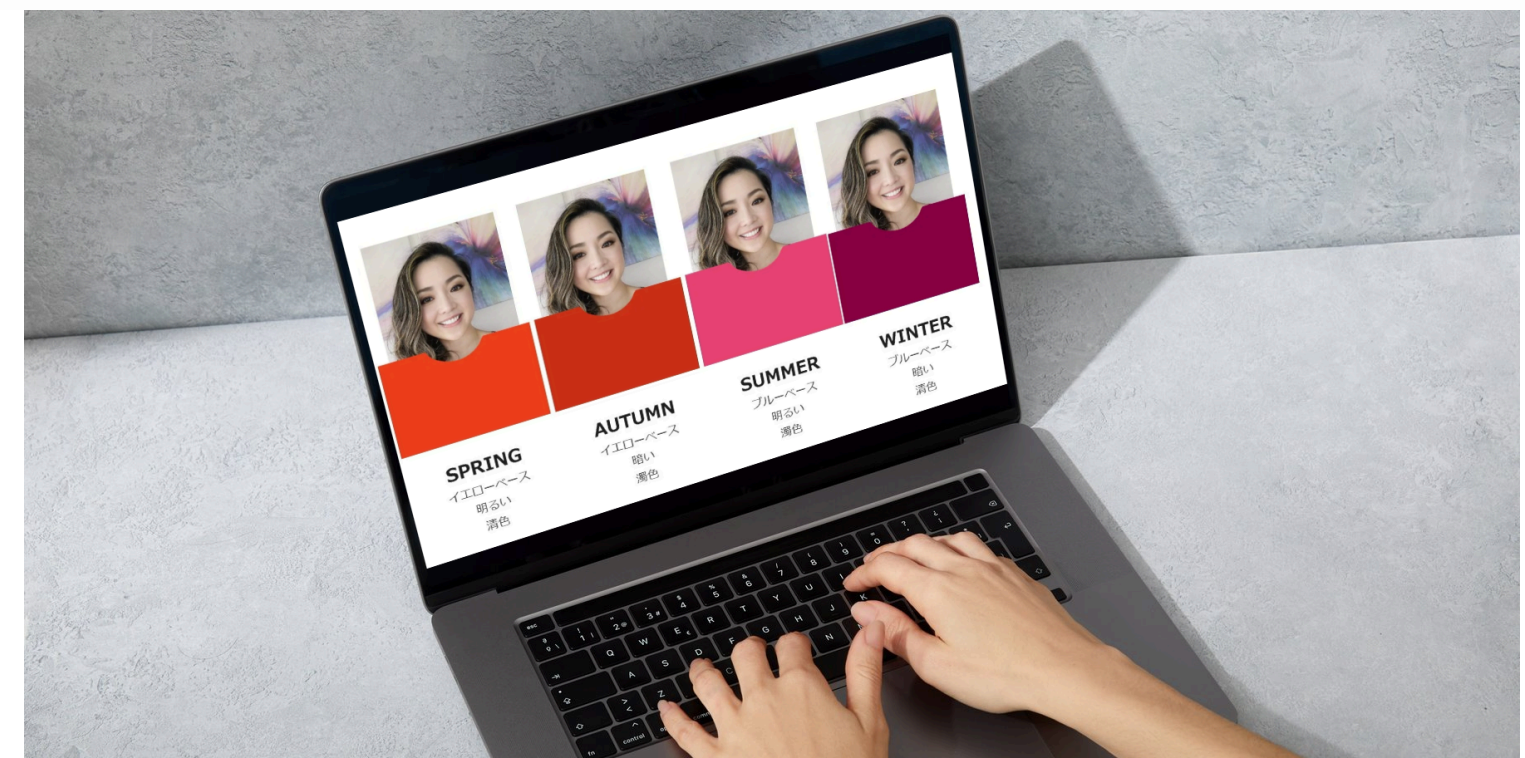

# バーチャルカラー診断について VIRTUAL ANALYSIS

MAICが日本で初めて導入した、世界標準のZOOMを使ったパーソナルカラー診断が、Japan Beauty Tech Award 2021にノミネートされました。

この手法を開発した南半球最大のイメージコンサルティング会社 Image Innovators社は、2010年に米国国際イメージコンサルタント協会IMMIEを受賞しており、世界24ヶ国のプロが利用しています。日本ではMAIC認定コンサルタントのみが提供できる希少価値ある診断。

オンラインでも簡易診断ではなく、対面と遜色ない本格的な診断が可能ですので、質の高い診断と利便性を兼ね備えたサービスを提供できます。

ZOOMを使った本格的なメニューを提供できることは、イメージコンサルタントとしてのビジネスチャンスをも日本国内のみならず世界規模に広げることにも繋がります。





# C. ブランディングスタイリスト専攻

## BRANDING STYLIST

時間数	48時間（初級5回 + プロ養成9回）
内容	体型カバーと14種類のファッションタイプを駆使した印象演出「シグネチャースタイル診断®」を用いたパーソナルブランディングのスキルを習得します。
取得資格	MAIC認定国際イメージコンサルタント MAIC認定ブランディングスタイリスト
受講条件	A. 個人コンサルティング修了者。初級のみ、プロ養成コースのみ単発受講は不可。
受講料（税込）	グループレッスン 495,000円 プライベートレッスン 759,000円
受講方法	オンライン（ZOOM） グループレッスンは開催日程をご覧ください





## C. ブランディングスタイリスト専攻（初級） BRANDING STYLIST

全15時間	カリキュラム詳細
DAY1（3時間）	<ul style="list-style-type: none"> <li>• オリエンテーション</li> <li>• イメージコンサルティングとは？</li> <li>• 海外と日本のコンサルタントの違い</li> <li>• 長いキャリアを築くコツ</li> </ul>
DAY2（3時間）	<ul style="list-style-type: none"> <li>• パーソナルブランディングとは？</li> <li>• シグネチャースタイル診断®の優位性と他社手法解説</li> <li>• 体型カバー4原則と着こなしルール</li> <li>• 14タイプのシグネチャースタイル理論</li> <li>• （クリエイティブ、エスニック）</li> </ul>
DAY3（3時間）	<ul style="list-style-type: none"> <li>• TPOに合わせたドレスコード</li> <li>• 14タイプのシグネチャースタイル理論（スポーティ、ナチュラル、キュート、フェミニン）</li> </ul>
DAY4（3時間）	<ul style="list-style-type: none"> <li>• 14タイプのシグネチャースタイル理論（レディライク、クラッシー、アリュールリング、ゴージャス）</li> <li>• フェイスライン分析と測定方法</li> <li>• 顔タイプ別のメガネ、帽子、アクセサリ、ヘアスタイル</li> </ul>
DAY5（3時間）	<ul style="list-style-type: none"> <li>• 14タイプのシグネチャースタイル理論（ドラマチック、ストロング、ブリティッシュ、フレンチ）</li> <li>• パーソナルショッピング（下見、セレクト方法、当日の流れ）</li> <li>• ワードローブ診断</li> </ul>





C. ブランディングスタイリスト専攻（プロ養成）

# BRANDING STYLIST



教材手配：  
「最高の髪型解剖図鑑」を受講までにご準備下さい。

体型分析ツール：  
オーストラリアのImage Innovators社によって開発された体型診断ツールを使用します。このツールは日本国内ではMAIC卒業生のみが使用している希少価値あるツールです。

開業準備講座：  
修了生は、開業準備講座にご参加いただけます。参加費無料、申し込み手続きは必要ありません。起業準備の第一歩としてご活用ください。

教材・その他

全33時間	カリキュラム詳細
DAY1（3.5時間）	<ul style="list-style-type: none"><li>個人向けイメージコンサルティングの流れ</li><li>心理テストの使い方</li><li>シグネチャースタイル診断®（応用編） ブライダル・ドレス、着物、インテリア</li></ul>
DAY2（3.5時間）	<ul style="list-style-type: none"><li>クライアントの個性を引き出すカウンセリング</li><li>カウンセリング実践</li><li>外見的特徴を生かす要素（シルエット、コントラスト、質感）</li></ul>
DAY3（3.5時間）	<ul style="list-style-type: none"><li>3Dプロポーション体型分析™ 28タイプの特徴</li><li>似合うと理想を叶える似合わせテクニック</li></ul>
DAY4（3.5時間）	<ul style="list-style-type: none"><li>顔型カバーが叶うパーソナルヘア提案</li><li>シグネチャースタイル診断®（応用編）ヘアスタイル・メイク</li></ul>
DAY5（3.5時間）	<ul style="list-style-type: none"><li>体型測定とデータ解析</li><li>ご提案資料カルテ作成</li></ul>
DAY6（3.5時間）	<ul style="list-style-type: none"><li>調香師資格を持つイメージコンサルタントに学ぶ香りの印象演出</li><li>シグネチャースタイル診断®（応用編）フレグランス、ポージング</li><li>プロフィール写真撮影同行の流れ</li></ul>
DAY7（3.5時間）	<ul style="list-style-type: none"><li>メンズイメージコンサルティング</li><li>グローバルスタンダードなスーツの着こなし術</li></ul>
DAY8（3.5時間）	<ul style="list-style-type: none"><li>ZOOMを使ったバーチャルコンサルティングとフォローアップ</li><li>オンライン診断での体型測定方法</li><li>Image Innovators 契約方法</li></ul>
DAY9（5時間）	<ul style="list-style-type: none"><li>実技試験</li><li>フィードバック</li></ul> ※休憩を1時間挟みます

目次へ  
もどる








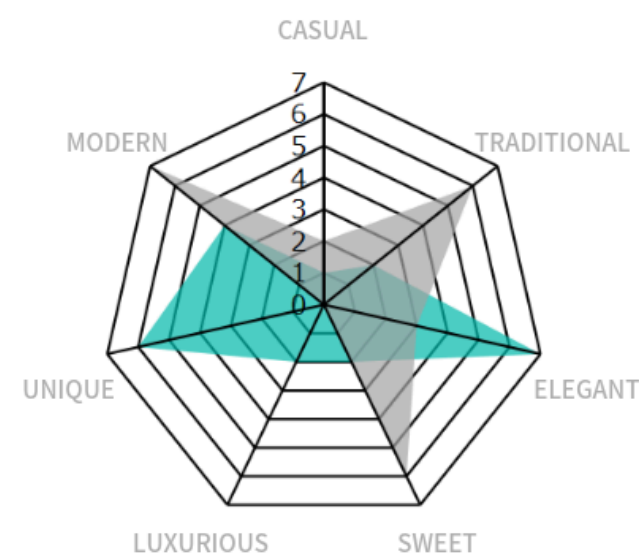
体型カバー



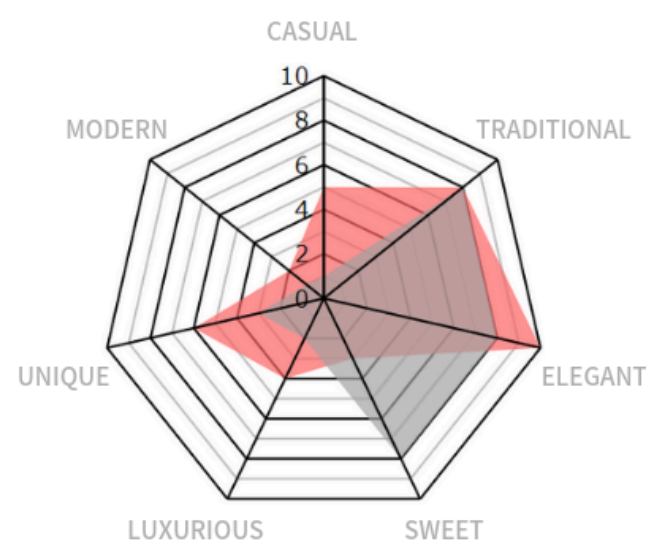
内面の可視化



唯一無二の個性



内面の個性



外見の個性

## シグネチャースタイル診断®について MAIC METHOD

MAICのシグネチャースタイル診断®は、ファッションスタイル診断を超えた、包括的なパーソナルブランディングサービスです。個人を象徴する唯一無二の提案で、クライアントの生き方や個性を「可視化」します。

この独自の診断手法は、日米でイメージコンサルティングを学んだMAIC代表 Ako Magnoによって開発された、MAIC認定コンサルタントのみが提供可能な特別なサービスです。心理テストとカウンセリング、最先端の体型分析技術、14タイプのスタイル理論など、多角的な分析スキルを身に着けることによって、オートクチュールな提案を行えるようになります。

さらに理論を応用することで、ファッションやヘアメイクだけでなく、インテリア、香水、ポージングに至るまで、あらゆる面で個性を表現する一貫したブランディング提案が可能となります。

MAICでは、シグネチャースタイル診断®の理論と実践を、開発者であるAko Magno自身から直接学べます。シグネチャースタイル診断®は、MAICが誇る独自の手法であり、他では決して学ぶことのできない希少価値あるスキルです。




# バーチャルコンサルティングについて VIRTUAL ANALYSIS

MAICのシグネチャースタイル診断®は、ZOOMを使ったオンライン診断も可能です。この体型診断は、全身11ヶ所の実寸測定と17ヶ所のチェック項目を踏まえ、体型を3Dでコンピューター分析し、体型を活かす服を提案します。

この手法を開発した南半球最大のイメージコンサルティング会社 Image Innovators社は、2010年に米国国際イメージコンサルタント協会IMMIEを受賞しており、世界24ヶ国のプロが利用していますが、日本での提供者はMAIC認定コンサルタントのみ。

膨大なデータ解析を基に診断するので、経験が浅くても確実に正しい結果を出せるため、コンサルタントも安心して提供できます。お客様から測定数値を提出いただくことで、オンラインでも対面と遜色ない本格的な体型診断が可能。

もちろん体型診断以外の全アドバイスはZOOMでも対応できるので、場所に縛られずに質の高いサービスが提供できます。ZOOMを使った本格的なメニューを提供できることは、ターゲット層の拡大にも繋がり、長いキャリアを目指す上で大きな強みとなります。





# D. 開業準備講座

## ENTREPRENEUR

時間数	8時間（1回完結）
内容	開業手続きから、成功のカギを握るノウハウをまで1日集中講座で余すところなく伝授します。現役イメージコンサルタントがあなたのビジネスプランをチェックし、フィードバックを行うことで、効率の良い起業を目指します。
取得資格	なし
受講条件	パーソナルカラーアナリスト専攻修了者 ブランディングスタイリスト専攻修了者
受講料（税込）	無料
受講方法	対面推奨（オンライン対応可） グループレッスンは開催日程をご覧ください







## D. 開業準備講座 ENTREPRENEUR

### カリキュラム詳細


- プロカメラマンによるプロフィール写真撮影
- 開業手続き
- SNSを活用した集客
- Instagram運用のコツ
- 起業や経営に関する質疑応答
- ビジネスプラン作成&フィードバック
  - ターゲット設定
  - ニッチ戦略
  - 宣伝に使えるキャッチフレーズ
  - プロフィール作成
  - 価格設定
  - 理想の年収
  - 事業コンセプト
  - 屋号設定



# E. グローバルマナー専攻

## GLOBAL ETIQUETTE

時間数	7時間（1回完結）
内容	異文化理解と多様性を受け入れるグローバルマインド、国際的に通用するコミュニケーションスキル、ダイニングエチケットなどを習得し、指導者としての資質を磨く集中講座です。
取得資格	MAIC認定 国際マナー・コミュニケーション講師
受講条件	なし
受講料（税込）	140,800円
受講方法	対面（一部オンライン対応可） マンツーマン随時申込可







# E. グローバルマナー専攻

## GLOBAL ETIQUETTE

全7時間	カリキュラム詳細
<p><b>ビジネスマナー コミュニケーション編</b> ※オンライン可</p>	<ul style="list-style-type: none"> <li>講師としての心構えと指導スキル</li> <li>国際社会で通用するプロトコルの原則</li> <li>グローバルビジネスシーンでの第一印象の重要性</li> <li>美しい姿勢と所作の作り方</li> <li>信頼感を与える笑顔のテクニック</li> <li>好感度を高めるコミュニケーション</li> <li>個性を活かす話し方</li> <li>国際的な挨拶と立ち振る舞い</li> <li>グローバルスタンダードな握手のマナー</li> <li>ボディランゲージとジェスチャーの文化差</li> <li>スマートな名刺交換のルール</li> <li>各国の席次のマナー</li> <li>チップの文化とエチケット</li> <li>レディファーストの原則と応用</li> </ul>
<p><b>ダイニング エチケット編</b> ※対面必須</p>	<ul style="list-style-type: none"> <li>テーブルマナー講座の設計と運営</li> <li>レストラン選定とメニュー決定のポイント</li> <li>レストラン側との効果的な打ち合わせ方法</li> <li>食事をしながらの円滑な講座進行のコツ</li> <li>各国の食文化とテーブルマナーの違い</li> <li>フルコース実食および解説（レストランにて）</li> </ul>



## 5. 開催日程（28期） SCHEDULE

### ブランディングスタイリスト専攻

募集なし

#### 初級（オンライン講座）

第1回 -

第2回 -

第3回 -

第4回 -

第5回 -

#### プロ養成（オンライン講座）

第1回 -

第2回 -

第3回 -

第4回 -

第5回 -

第6回 -

第7回 -

第8回 -

第9回 -

- -

### パーソナルカラーアナリスト専攻

申込受付中

#### 初級（オンライン講座）

第1回 2025/1/7 (火) 12:00～15:00  
オリエンテーション

第2回 2025/1/14 (火) 12:00～15:00

第3回 2025/1/21 (火) 12:00～15:00

第4回 2025/1/28 (火) 12:00～15:00

第5回 2025/2/4 (火) 12:00～15:00

#### プロ養成（対面講座）

第1回 2025/2/11 (火) 12:00～16:30

第2回 2025/2/18 (火) 12:00～16:30

第3回 2025/2/25 (火) 12:00～16:30

第4回 2025/3/11 (火) 12:00～16:30

第5回 2025/3/18 (火) 12:00～16:30

第6回 2025/3/25 (火) 12:00～16:30

第7回 2025/4/1 (火) 12:00～17:00

- 2025/4/8 (火) 10:30～18:30  
開業準備講座（対面受講推奨）



## 5. 開催日程（29期） SCHEDULE

### ブランディングスタイリスト専攻

申込受付中

#### 初級（オンライン講座）

第1回	2025/3/1	（土）	10:00～13:00 オリエンテーション
第2回	2025/3/8	（土）	10:00～13:00
第3回	2025/3/15	（土）	10:00～13:00
第4回	2025/3/22	（土）	10:00～13:00
第5回	2025/3/29	（土）	10:00～13:00

#### プロ養成（オンライン講座）

第1回	2025/4/5	（土）	10:00～13:30
第2回	2025/4/12	（土）	10:00～13:30
第3回	2025/4/19	（土）	10:00～13:30
第4回	2025/4/26	（土）	10:00～13:30
第5回	2025/5/10	（土）	10:00～13:30
第6回	2025/5/17	（土）	10:00～13:30
第7回	2025/5/24	（土）	10:00～13:30
第8回	2025/5/31	（土）	10:00～13:30
第9回	2025/6/7	（土）	10:00～16:00 試験（休憩1時間含む）
-	2025/6/14	（土）	10:30～18:30 開業準備講座（対面受講推奨）

### パーソナルカラーアナリスト専攻

申込受付中

#### 初級（オンライン講座）


第1回	2025/3/1	（土）	10:00～13:00 オリエンテーション
第2回	2025/3/9	（日）	10:00～13:00
第3回	2025/3/16	（日）	10:00～13:00
第4回	2025/3/23	（日）	10:00～13:00
第5回	2025/3/30	（日）	10:00～13:00

#### プロ養成（対面講座）

第1回	2025/4/6	（日）	12:00～16:30
第2回	2025/4/13	（日）	12:00～16:30
第3回	2025/4/20	（日）	12:00～16:30
第4回	2025/5/11	（日）	12:00～16:30
第5回	2025/5/18	（日）	12:00～16:30
第6回	2025/5/25	（日）	12:00～16:30
第7回	2025/6/1	（日）	12:00～17:00
-	2025/6/14	（土）	10:30～18:30 開業準備講座（対面受講推奨）







## 6. MAICの歴史と実績 MAIC HISTORY

2008

MAIC設立  
目黒にサロン開設

2011

養成講座スタート  
東京校を開設

2018

上海校開設  
APIC特別提携校に

2020

商号変更  
汐留へ移転

MAICは、2011年の設立以来、イメージコンサルタント養成機関のパイオニアとして業界をリードし、真のプロフェッショナルを輩出し続けています。

13年に及ぶ歴史と実績、そして2018年上海校の開校に象徴されるグローバルな展開が、MAICの教育水準の高さの証です。

MAICでは、単なる資格取得にとどまらない、世界が認めるプロフェッショナルな指導を受けることが可能。イメージコンサルタントとして長いキャリアを築くための確かな一歩を踏み出す場所として、選ばれ続けています。



## 7. 卒業生の声 TESTIMONIALS



AYAさん（福岡）21期生

 [@avancer0703](https://www.instagram.com/avancer0703)

3ヶ月で開業できる充実した講座。少人数制で温かい雰囲気の中、知識や技術の習得だけでなく、自信につながるフィードバックも得られました。周り道をせず最短距離でプロになれ、同期と高め合える関係を築けるMAICは最高の学びの場です。



めいりんさん（東京）19期生

 [@meiling.30](https://www.instagram.com/meiling.30)

ホンモノのイメージコンサルティングが学べる講座。インプットだけでなくアウトプット量が多いので、本当に修了後すぐに起業のスタートラインに立ててます。ココまで教えて頂いていいの？と思ってしまうほどの上質な学びでした。



宇川千晃さん（NY）8期生

 [@tida.diva.chiaki](https://www.instagram.com/tida.diva.chiaki)

海外でも通用する知識が学べる講座。講師陣が真剣に向き合ってくれ、卒業後すぐ起業できるレベルまで導いてくれます。個性を大切にし、長所を伸ばすサポートは心強く、苦労した分、得るものは多く、人生が変わる充実した3ヶ月でした。



前田祐子さん（東京）9期生

 [@fivesstyling](https://www.instagram.com/fivesstyling)

一人ひとりの持ち味を大切にしてくれるスクール。受講者それぞれに対して、講師陣が期待以上のエネルギーを注いでくれるので、モチベーションが高まり、大きな自信が得られます。充実の3ヶ月で、迷いが消え、開業への道が拓けました。





# MAIC生の変身ストーリー TESTIMONIALS



Transform



## くにこうあやさん（鹿児島） 8期生

 [@bijin\\_shitateya](https://www.instagram.com/bijin_shitateya)

机上の学習だけではなく、常に現場に出た時のことを考えた実践練習があるので、独り立ちしても迷わず活躍できる力が身につきます。強みを伸ばせるように、講師陣は私たちの可能性を引き出そうと熱心に指導してくれます。考えるより行動あるのみ。MAICで学べば、必ず夢が叶います。



くにこうあやさんは、元看護師。深い共感力を武器に、MAIC卒業後「セレンディピティ」を立ち上げ、イメージコンサルティングの世界に新たな風を吹き込んでいます。医療従事者として培った思いやりと温かく寄り添う姿勢は、病院での患者様だけでなく、一般の方々の外見と内面の両方をケアするサービスにも生きており、その誠実な姿勢と温かなサポートで多くのお客様に希望の光をもたらしています。これからも、多くの人々の人生に幸せと希望をもたらし続けることでしょう。






# MAIC生の変身ストーリー TESTIMONIALS



Transform →



## 稀瀬智美さん（愛知） 10期生

 [@satomi.kise](https://www.instagram.com/satomi.kise)

実践重視のカリキュラムで、3ヶ月で開業レベルの力が身につきます。現役コンサルタントの講師陣から、経験に基づく知識を惜しみなく教えていただけるのも魅力。個性を認め合う環境で学ぶことで、正解を探したり、人と比較したりせず、自分だけの個性を見つける、そんなスキルが身につきます。

稀瀬智美さんは、アパレル販売員からイメージコンサルタントへと変貌を遂げ、MAIC卒業翌日に医師専門の結婚相談所「プルミエール」を立ち上げました。ファッション知識は現場仕込み。彼女の手にかかれば「似合う」スタイルと「なりたい」イメージが見事に融合！単なるファッションのアドバイスを超え、クライアント一人ひとりの魅力を最大限に引き出すコンサルティングを提供しています。彼女の活躍は、これからますます多くの人々を魅了していくに違いありません。





# 資格取得後のキャリア事例

## CAREER PATHS

### B. パーソナルカラー アナリスト専攻

- パーソナルカラー診断サロン運営
- アパレル商品開発部勤務
- ブライダルサロンでの勤務
- 法人向けカラーセミナー講師
- YouTubeチャンネルの運営
- オンラインカラーセミナー講師
- バーチャルカラー診断提供

### C. ブランディング スタイリスト専攻

- パーソナルブランディングサロン運営
- TV局スタイリスト
- 会社役員向けブランディング講座開催
- ドレススタイリスト養成講座講師
- プロフィール写真撮影プロデュース  
(起業家・経営者・結婚相談所会員等)
- ブランディングZOOM相談

### E. グローバル マナー専攻

- マナーサロン運営
- 大学非常勤講師
- テーブルマナー講座開催
- ホテルスタッフ向けセミナー講師
- 海外移住者向け講座
- 新人研修講師
- 面接指導







# 卒業生コミュニティ APIC協会

## 起業後も安心！長いキャリア形成をサポート

MAICは、国際団体アジアパシフィック・イメージコンサルタント協会（APIC）の特別提携校です。修了生のうち希望者は、APIC協会資格をW取得できます。APICは、会員のスキルアップと業界全体のレベル向上を目指すボランティア団体で、時代に合わせた最新のスキルをアップデートできる機会が定期的に提供されています。

### ● 過去の研究会事例

プロフィール写真撮影、ヘアセット、トレンドファッション  
インスタグラム、動画作成、メンズメイク、バーチャルコンサルティング  
上海にてカンファレンス実施

MAICの講師陣も、APICでは学ぶ側として研究会に参加し、高品質のコンサルティングを提供し続けることを目指し、会員と共に業界のレベル向上に貢献しています。そんな会員のプロ意識の高さと切磋琢磨し合える環境が、あなたの長いキャリアを支える強い味方となるでしょう。

MAICで学び、APICで成長する。イメージコンサルタントとして長いキャリアを築けるシステムが充実しています。

- [APIC ウェブサイトはコチラ](#)



@apic\_j



[目次へ  
もどる](#)






# ブラッシュアップレッスン BRUSH-UP LESSON

少人数制講座だからこそ叶う講師との信頼関係、メンターシップは卒業後も続きます。

卒業後のキャリア継続支援として、現役イメージコンサルタントから1時間単位でパーソナライズされた指導が受けられます。

メニュー改定、取材・講演のノウハウ、SNS発信方法など、ニーズに合わせた的確なアドバイスで、プロとしての長いキャリアをサポート。あなたのプロフェッショナルとしての長いキャリアを支えます。

受講条件	MAIC卒業生
受講料（税込）	オンライン：3,300円 対面：11,000円





## 8. 講師・スタッフ紹介 OUR TEAM



講師

Ako Magno  
 [@ako.magno](https://www.instagram.com/ako.magno)



講師

Shoko Nakazono  
 [@barclair\\_styleuplab](https://www.instagram.com/barclair_styleuplab)



フォトグラファー

Takayuki Yuunaga  
 [@yuunaga.photo](https://www.instagram.com/yuunaga.photo)





## 9. 所在地・アクセス LOCATION

スクールは、東京都港区（汐留エリア）に位置し、テレビや雑誌の撮影地としても人気の「イタリア街」に隣接しています。

### 交通アクセス

- 汐留駅から徒歩2分
- 浜松町駅から徒歩6分
- 新橋駅から徒歩8分
- 大門駅から徒歩8分

JR線、都営地下鉄、東京メトロなど多くの路線が利用できるため、非常に便利です。新幹線の停車駅である東京駅からもわずか5分、羽田空港からも18分と、都心にありながら抜群のアクセスを誇ります。遠方からの通学にも便利な立地です。



## 10. 申し込みの流れ APPLICATION

お申し込みは、問い合わせフォームまたはメール（info@mu-design.net 宛）で、以下の情報をお送りください。お申し込み後、3日以内にご入金をお願いします。ご入金確認後、お座席を確保し、受講生フォームの提出をお願いします。

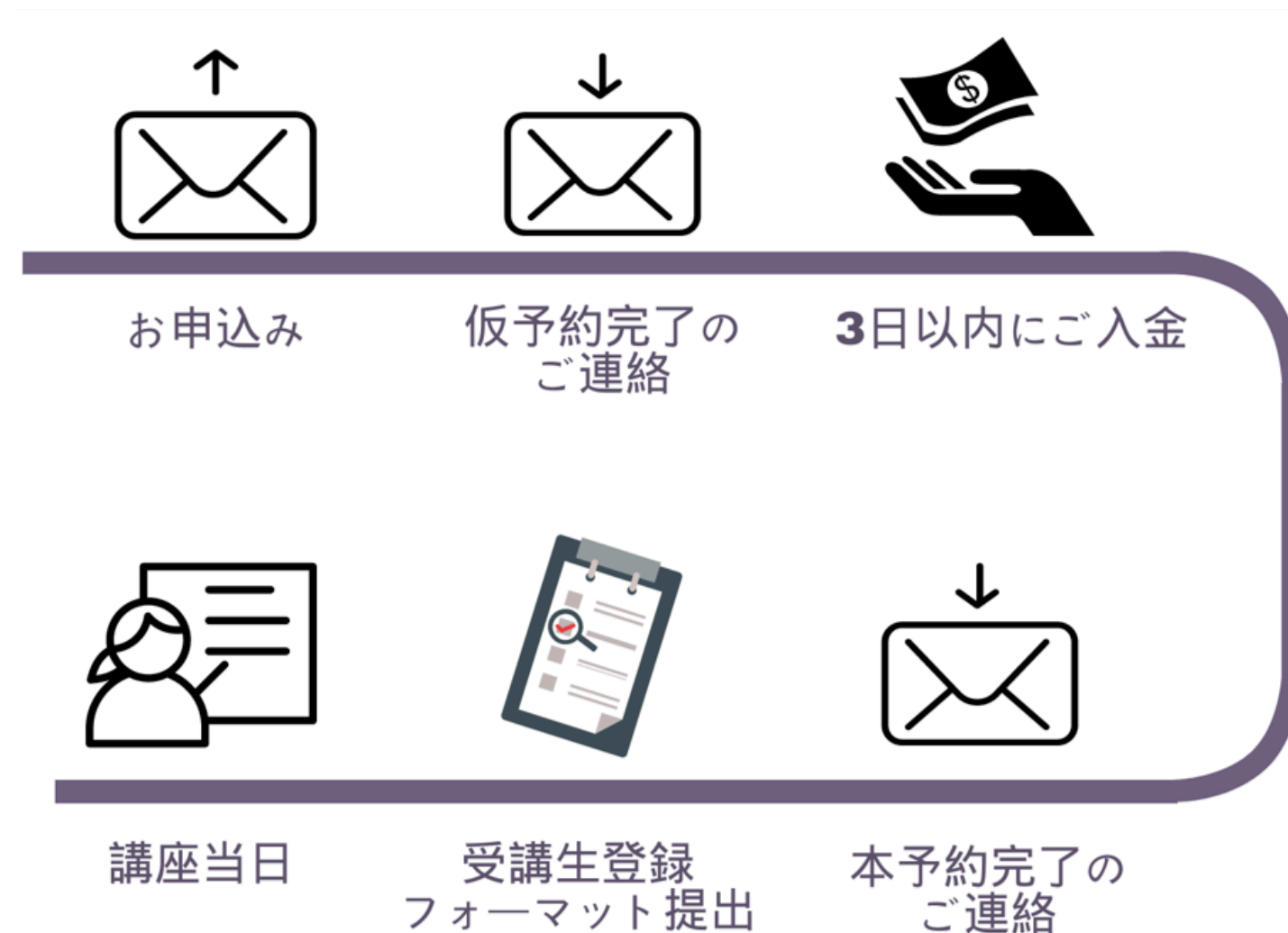
### 1. 受講希望コース

### 2. 個人コンサルティングについて

- 担当希望：Ako Magno指名 / 指名なし
- 希望曜日：月、火、水、木、金、土、日、祝、最短希望日
- 東京以外で実施希望の場合はエリア（可能な場合のみ対応）

※カード払いを希望の場合は、お知らせ下さい。

[お問い合わせフォーム](#)



### 【お支払方法】

銀行振込またはクレジットカードがご利用いただけます。カード払いをご希望の際は、申し込み時にお知らせください。その後、お支払いリンクをお送りします。

### 【キャンセル規定】

ご入金後のキャンセルや返金は致しかねますが、やむを得ずスクール都合で開催が延期となった場合は、未受講分について全額返金、もしくは次回講座への振替対応をさせていただきます。





# よくあるお問い合わせ FAQ

## 未経験でもついていけますか？


はい、可能です。講座は未経験スタートを対象に設計されており、多くの受講生が未経験から起業を叶えています。

## 語学力は必要ですか？

ブランディングスタイリスト専攻では、英語版の分析ツールを使用しますが、会話力は不要です。講座内にて、効率よく解読する方法及び契約方法をご紹介します。

## 講座を欠席した場合はどうなりますか？

全講座出席を推奨致しますが、やむを得ず欠席の場合、オンライン授業は当日の録画映像を提供しており、対面コースではフォローアップセッション（1回あたり11,000円）を提供しています。完全補講の場合は、ブラッシュアップレッスンにて対応します。



## 説明会や体験講座はありますか？

弊社では説明会や体験講座は設定しておらず、ウェブサイト上に情報を集約させて頂いておりますが、ご質問などございましたら、遠慮なくお問い合わせ下さいませ。また、イメージコンサルタントを目指す方向けの公開セミナーを開催しておりますので、宜しければ、ご参加下さいませ。

## 分割払いはできますか？

一括のみとなりますが、クレジットカードでのお支払いの場合は、一括決済後にカード会社を通じて分割払いを選択することも可能です。







## お問い合わせ先 CONTACT US

お問い合わせ・ご相談はお気軽に！

[お問い合わせフォーム](#)

**Email** : [info@mu-design.net](mailto:info@mu-design.net)  
**Website** : <https://mu-design.net/>  
**Instagram** : [@maic.image.branding](https://www.instagram.com/maic.image.branding)

