

外見磨き集中トレーニング2日間

当コースは、養成講座開催時期に関わらず、随時お申込み可能です。



STEP1

外見磨き集中トレーニング 2日間



パーソナルカラー診断



体型&ファッション診断



ヘアメイクアドバイス



ショッピングアテンド

∞ コースの目的 ∞

1. イメージコンサルタントに相応しい印象を手に入れる
2. クライアントの立場を体験する
3. 養成講座で学ぶ理論のアウトプット方法を確認し「学習ゴール」を明確にする

コンサルティングの流れ 1回目 (約4時間)

1. 心理テスト、カウンセリング



2. 体型分析



3. パーソナルカラー診断

① 色彩理論解説



② 診断



③ 似合う色を選ぶトレーニング



4. ヘアカラーアドバイス



5. 顔型・顔立ち診断結果



6. メイクアップレッスン



課題提出(コンサルティング1週間前まで)

1. 写真3点

①全身写真、②顔写真(普段通りのメイク)、③顔写真(ノーメイク、メガネなし、笑顔なしで真正面から撮影)

2. 理想のコラージュ

好きなファッションや惹かれるライフスタイルなどの写真をA3程度の紙に貼り付けてコラージュを作成し、写真もしくはスキャナで読み込みご提出下さい。

コンサルティングの流れ 2回目（約5時間）

当日は、ショップ近くのカフェでの待ち合わせとなります。
診断結果をご説明した後、ショッピングに向かいます。



1. 体型カバーができる洋服の「シルエット」
90ページ以上のカタログを使いご提案致します。



2. 理想の自分を表現できる「スタイリング」
似合う柄、配色、素材など



3. 配色レッスン
ご自身で似合う配色コーディネートができるよう、
配色のコツをレクチャー致します。



4. ショッピング
ショッピングの目的は、似合うものを理解して頂く
ことなので、当日の購入は任意です。



アフターフォロー期間（3ヶ月間）

コンサルティング結果を実生活に落とし込む為に、一ヶ月ごとに1つずつ、合計3つの課題をお出ししております。それぞれの期限までに写真やメールでレポートして下さい。実際のコーディネートやメイクなどを拝見しながら、お客様の状況に合わせてアドバイス致します。



コースに含まれるもの

「似合う色を見分けるコツ」
解説テキスト



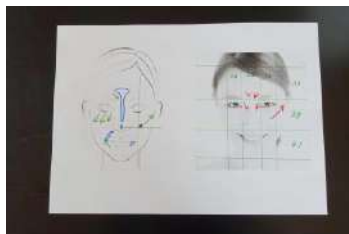
パーソナルカラーズウォッチ



「似合う色を見分けるトレーニング」
サンプル300色



「顔型・顔立ち分析結果」
メイク&ヘアカラーチャート



「理想の自分」を表現する為の
スタイリングカタログ



「体型カバー」カタログ(94 ページ)
Image Innovators オンラインカルテ



担当コンサルタント

中菌尚子(東京)



島田亜由美(一時受付停止)



縄本美輝(広島)



くにごうあや(鹿児島)



KATSURA(大阪)



ako(監修)




お住まいのエリア、日程のご希望により、コンサルタントをご紹介します。

お申込みの流れ

お申し込みの前に必ず以下の内容をご確認頂き、同意の上お申込み下さい。



お申込み



事務局より返信

仮予約のご案内

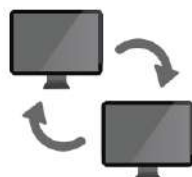


3日以内にご入金

銀行振込
ペイパル



コンサルティング
当日



1週間前まで

分析用写真提出



ご入金確認後

案内図送付
初日のご案内

∞ お振込みのご案内 ∞

外見磨きコース 98,000 円 (税別)

- ①銀行振込：三井住友銀行 三井物産ビル支店 普通 6511000 エミュ デザイン
- ②クレジットカード Paypal 利用：お申込み時にクレジットカード利用の旨、お申しつけ下さい。

- * ご入金をもって、ご予約確定とさせていただきます。
- * 期限までにご入金確認ができない場合、キャンセル扱いとさせていただきます。
- * ご入金後のキャンセルやご返金是对応致しかねます。予めご了承下さいますようお願い致します。

● お問い合わせ・お申込みフォーム ●

[HOME へ戻る](#)